










































	TYP	NÁZEV	NAPĚTÍ	PROUD	SCHÉMA	POLŮ	KRYTÍ
		ZÁSUVKA NÁSTĚNNÁ	400V	16, 32, 63	3P+PE+N	3	IP44
		PROSTOROVÝ TERMOSTAT	230V	16			
		VENTILÁTOR + RELÉ S ČASOVÝM DOBĚHEM	230V				
		ČERPADLO					
		ROZVADĚČE					
		NAPOJOVANÉ EL.ZAŘÍZENÍ					
		PŘÍPOJKOVÁ SKŘÍŇ					
		SVORKA OCHRANNÉHO POSPOJOVÁNÍ					
		AUTONOMNÍ HLÁSIČ KOUŘE DLE ČSN EN 14604					
		STOUPACÍ VEDENÍ					
		ULOŽENÍ POD POVRCHEM VE STĚNĚ					
		ULOŽENÍ VE VÝKOPU V ZEMI					
		ULOŽENÍ V TRUBCE					
		ULOŽENÍ VE ŽLABU					
		ODBOČENÍ Z TRASY BEZ PŘERUŠENÍ		ODBOČENÍ Z KRABICOVÉ ROZVODKY			



BOOZ ZLÍN, s.r.o.
NÁMĚSTÍ T.G.MASARYKA 588, 760 01 ZLÍN
IČ : 25556053 DIČ : CZ25556053
e-mail: booz@booz.zlin.cz

NAVRHOVAL	VYPRACOVAL	KONTROLOVAL	 <div> Ing.Stanislav Doupovec <small>Č. autorizace: 1301739 Lazý III/3868, 760 01 Zlín Mob.: +420 605 232 021; E-mail: sdoupovec@seznam.cz IČ: 62866711</small> </div>	
ING.DOUPOVEC	ING.STANISLAV DOUPOVEC			
<small>INVESTOR: Město Napajedla, Masarykovo náměstí 89, 763 61 Napajedla</small>				
STAVBA ÚPRAVY SKLADŮ VE DVOŘE RADNICE V NAPAJEDLÍCH NA VEŘEJNÁ WC A PRODEJNU RYCHLÉHO OBČERSTVENÍ SO 01 STAVEBNÍ ÚPRAVY SKLADŮ A RADNICE Elektroinstalace			MĚŘÍTKO POČET A4 STUPEŇ DATUM ZAK.ČÍSLO	– 3 DSP 12/2016
OBSAH VÝKRESU <div> <div>LEGENDA ZNAČEK</div> <div> <div>ARCHIVNÍ ČÍSLO</div> <div>ČÍS.VÝKR.</div> </div> </div>			<div> <div>EL105</div> </div>	

	TYP	NÁZEV	NAPĚTÍ	PROUD	SCHÉMA	POLŮ	KRYTÍ
		1–POLOVÝ SPÍNAČ, KOMPLET	250	10	1	1	IP20
		SÉRIOVÝ PŘEPÍNAČ, KOMPLET	250	10	5	1	IP20
		STŘIDAVÝ PŘEPÍNAČ, KOMPLET	250	10	6	1	IP20
		KŘÍŽOVÝ PŘEPÍNAČ, KOMPLET	250	10	7	1	IP20
		1–PÓLOVÝ SPÍNAČ, KOMPLET, NA POVRCH	250	10	1	1	IP44
		SÉRIOVÝ PŘEPÍNAČ, KOMPLET, NA POVRCH	250	10	5	1	IP44
		STŘIDAVÝ PŘEPÍNAČ, KOMPLET, NA POVRCH	250	10	6	1	IP44
		KŘÍŽOVÝ PŘEPÍNAČ, KOMPLET, NA POVRCH	250	10	7	1	IP44
		1–PÓLOVÝ SPÍNAČ, KOMPLET, POD OMÍTKU	250	10	6	1	IP44
		SÉRIOVÝ PŘEPÍNAČ, KOMPLET, POD OMÍTKU	250	10	5	1	IP44
		STŘIDAVÝ PŘEPÍNAČ, KOMPLET, POD OMÍTKU	250	10	6	1	IP44
		KŘÍŽOVÝ PŘEPÍNAČ, KOMPLET, POD OMÍTKU	250	10	7	1	IP44
		TLAČÍTKOVÝ OVLADAČ, KOMPLET	250	10	1/0	1	IP20
		SPÍNAČ TROJPÓLOVÝ	400	25,40,63,80		3+PE+N	IP20
		ŽALUZIOVÝ OVLADAČ, KOMPLET	250	10			IP20
		STMÍVAČ PRO LED, KOMPLET	230	10	1		IP20
		SPÍNAČ AUTOMATICKÝ SE SNÍMAČEM POHYBU, ÚHEL cca180°, KOMPLET	250	10			IP20
		SPÍNAČ AUTOMATICKÝ SE SNÍMAČEM POHYBU, KUŽEL cca120°, KOMPLET	230	10			IP20
		ZÁSUVKA JEDNONÁSOBNÁ S OCHRANNÝM KOLÍKEM, S CLONKAMI	250	16	2P+PE	1	IP20
		ZÁSUVKA DVOJNÁSOBNÁ S OCHRANNÝMI KOLÍKY, S CLONKAMI, S NATOČENOU DUTINKOU	250	16	2x(2P+PE)	1	IP20
		ZÁSUVKA JEDNONÁSOBNÁ S OCHRANNÝM KOLÍKEM, S CLONKAMI, S OCHRANOU PŘED PŘEPĚTÍM	250	16	2P+PE	1	IP20
		ZÁSUVKA DVOJNÁSOBNÁ S OCHRANNÝMI KOLÍKY, S CLONKAMI, S OCHRANOU PŘED PŘEPĚTÍM	250	16	2x(2P+PE)	1	IP20
		ZÁSUVKA JEDNONÁSOBNÁ S OCHRANNÝM KOLÍKEM, S CLONKAMI, S VÍČKEM, ZAPUŠTĚNÁ	250	16	2P+PE	1	IP44
		ZÁSUVKA JEDNONÁSOBNÁ S OCHRANNÝM KOLÍKEM, S VÍČKEM, NÁSTĚNNÁ	250	16	2P+PE	1	IP44

ZN.	TYP	POPIS	PARAMETRY	KRYTÍ
"A1"		SVÍTIDLO LED DO PODHLEDU,KRUHOVÉ, CHROMOVÝ RÁMEČEK	1xLED 9W/840, 850lm	IP40
"A2"		SVÍTIDLO LED DO PODHLEDU,KRUHOVÉ, CHROMOVÝ RÁMEČEK	1xLED 11W/840, 1150lm	IP40
"B1"		SVÍTIDLO LED, KRUHOVÉ, PŘISAZENÉ	1xLED 12W/840, 900lm	IP40
"B2"		SVÍTIDLO LED, KRUHOVÉ, PŘISAZENÉ	1xLED 18W/840, 1450lm	IP40
"C1"		SVÍTIDLO LED LINEÁRNÍ, PŘISAZENÉ	1xLED 30W/840, 3200lm	IP44
"D1"		SVÍTIDLO LED LINEÁRNÍ, PŘISAZENÉ	1xLED 48W/840, 6920lm	IP54
"E1"		SVÍTIDLO LED DO PODHLEDU,KRUHOVÉ, CHROMOVÝ RÁMEČEK	1xLED 12W/840, 818lm	IP65
"V"		SVÍTIDLO LED NÁSTĚNNÉ, ODPOVÍDÁ STÁV. SVÍTIDLŮM NA FASÁDĚ	–	IP65
"N"		SVÍTIDLO NÁSTĚNNÉ S VLASTNÍM ZDROJEM, S PIKTOGRAMEM	1xLED 1,3W	IP65

INV

✂

Takto označená svítidla jsou vybavena doplňujícím zařízením pro nouzový režim včetně vestavěného akumulátoru, doba autonomnosti svítidla min. 1 hodina